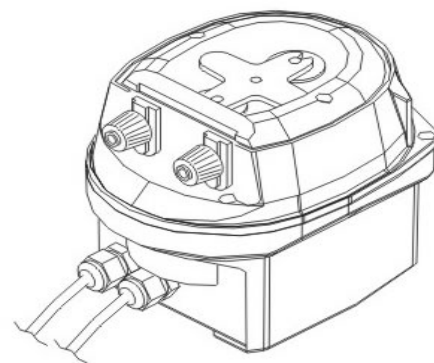


Динамічні часові характеристики

Загальні характеристики

- Живлення 100÷240 V ac
- Цифровий дисплей
- Режими Закачки (MOM), Роботи (ON), Зупинка (OFF) вибираються за допомогою перемикача
- Витрата 4, 2 та 1 л/год (при 1,5 бар) задається за допомогою налаштувань меню
- Зовнішній тригер 24÷240 V ac (Вольт змінного струму)



ФУНКЦІОНУВАННЯ:

1) Режим закачування (Включити позицію MOM / Закачування) "Насос працює весь час при натиснутому перемикачі"

2) Робочий режим (Включити позицію ON / Робота) "Очікування сигналу тригера для початку операції дозування"

Насос очікує на спрацювання тригера і на дисплеї висвічується **A on**

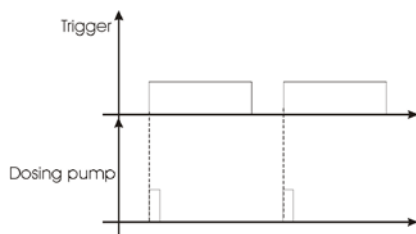
При отриманні насосом сигналу від тригера починається процес дозування і на екрані висвічується

A run

Насос може працювати двома способами:

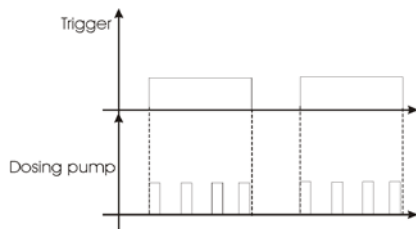
A. Дозування партією (певним об'ємом): насос починає роботу щоразу при спрацюванні зовнішнього тригера та працює тільки протягом заданого активного інтервалу часу:

- встановити A (час активації) від 1 до 60 хв і P (час паузи) до 0.
 - Приклад A=5 та P=0 хвилин:**насос починає дозування протягом 5 хвилин щоразу при спрацюванні тригера;



B. Циклічне дозування, насос працює циклічно, поки активний (є) тригер.

- задати A (час активації) та P (пауза) від 1 до 60 хвилин
 - Приклад A = 5 і P = 8 хвилин:**насос працює протягом 5 хвилин (ON) і зупиняється на 8 хвилин (OFF) поки активний тригер



3) Режим завдання параметрів (Включити позицію OFF / Зупинка) "Насос зупиняється"

Натиснути кнопку **Time** для регулювання часу дозування:

- A** (Active – час дозування) від 1 до 60 хвилин
- P** (Pause – час очікування) від 0 до 60 хвилин

Натиснути **Dosing (дозування)** для регулювання витрати:

- A**= Літо 4 л/год
B= Міжсезоння 2 л/год
C= Зима 1 л/год

Замовник може використовувати цю функцію для завдання потрібного обсягу дозування залежно від сезонності використання басейну.